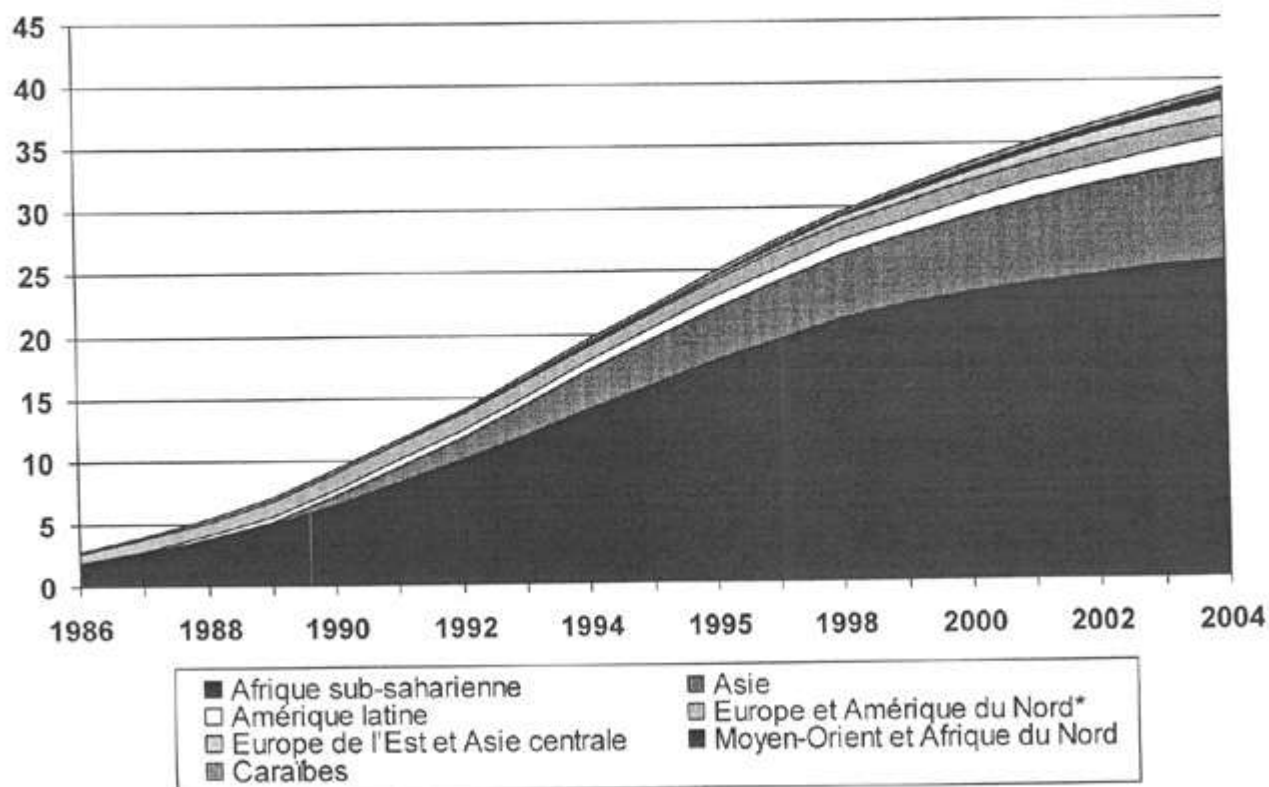


Croissance de l'épidémie de sida

Personnes séropositives, totaux régionaux cumulatifs

En millions

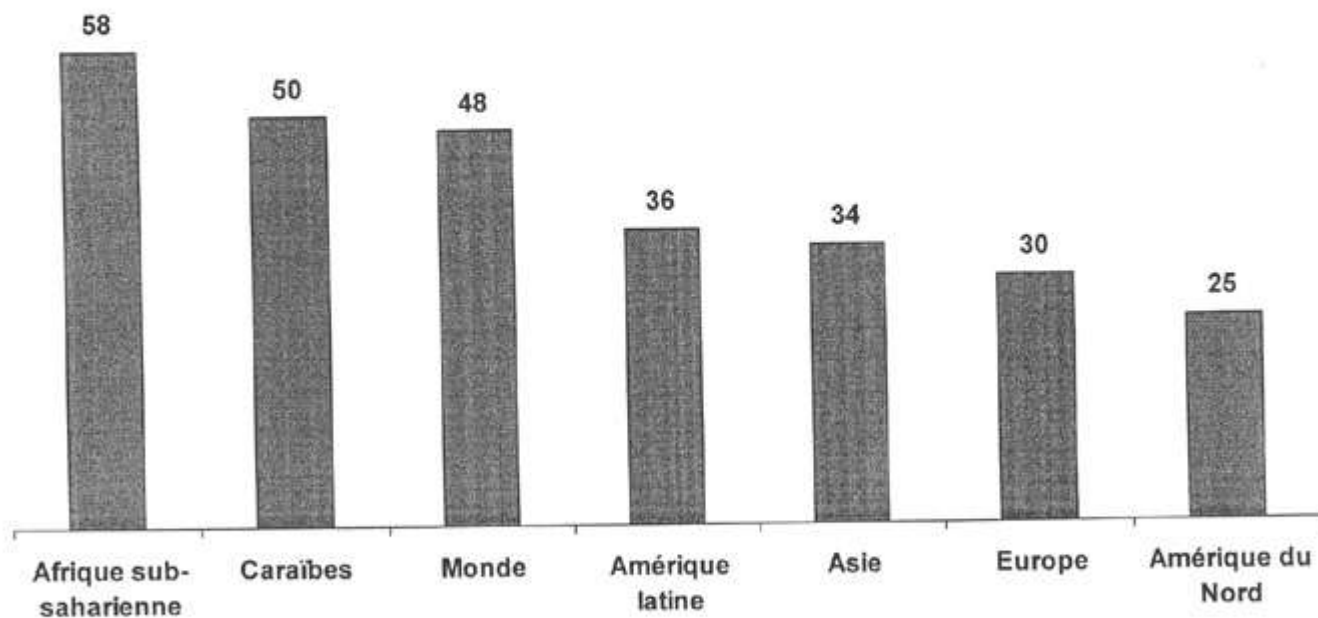


*Europe de l'Ouest et centrale, et Amérique du Nord.

Source : Onusida/OMS, 2004.

Femmes parmi population séropositive

Pourcentage



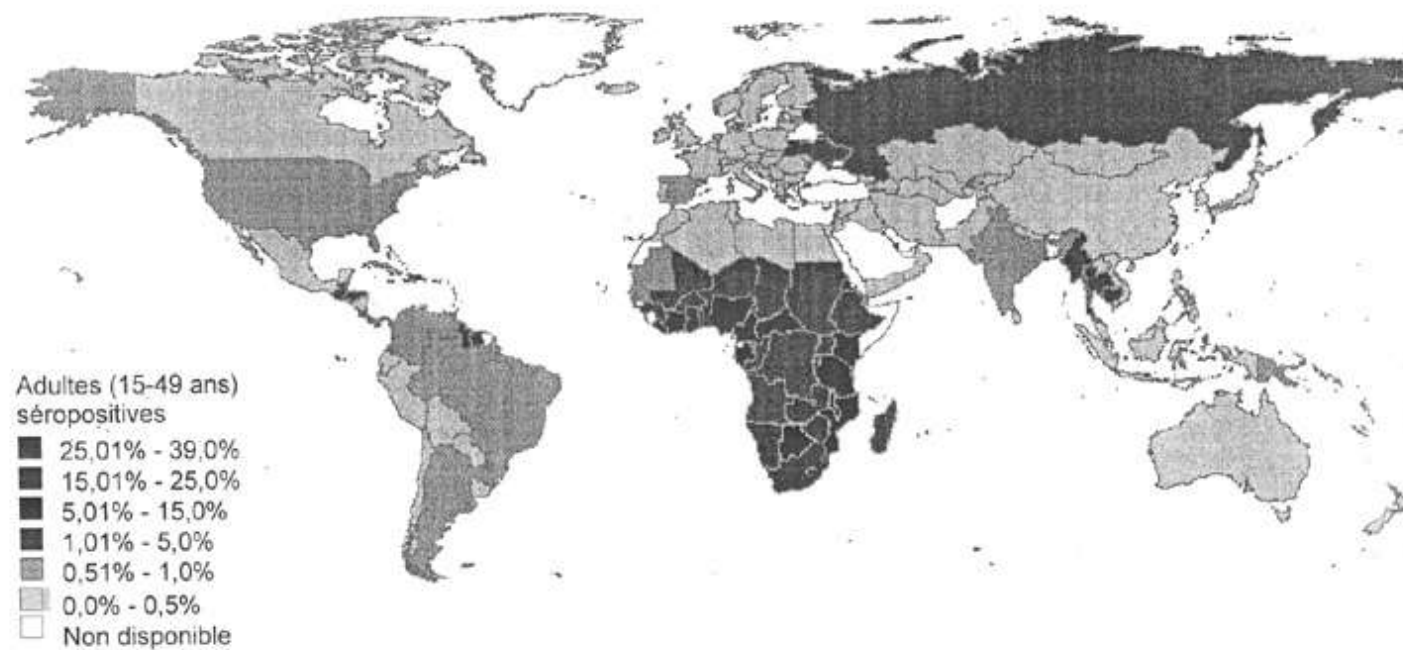
Source : PRB, *Women of Our World 2005*; Onusida.



© 2005 Population Reference Bureau

Carte de la prévalence du VIH, monde

2003



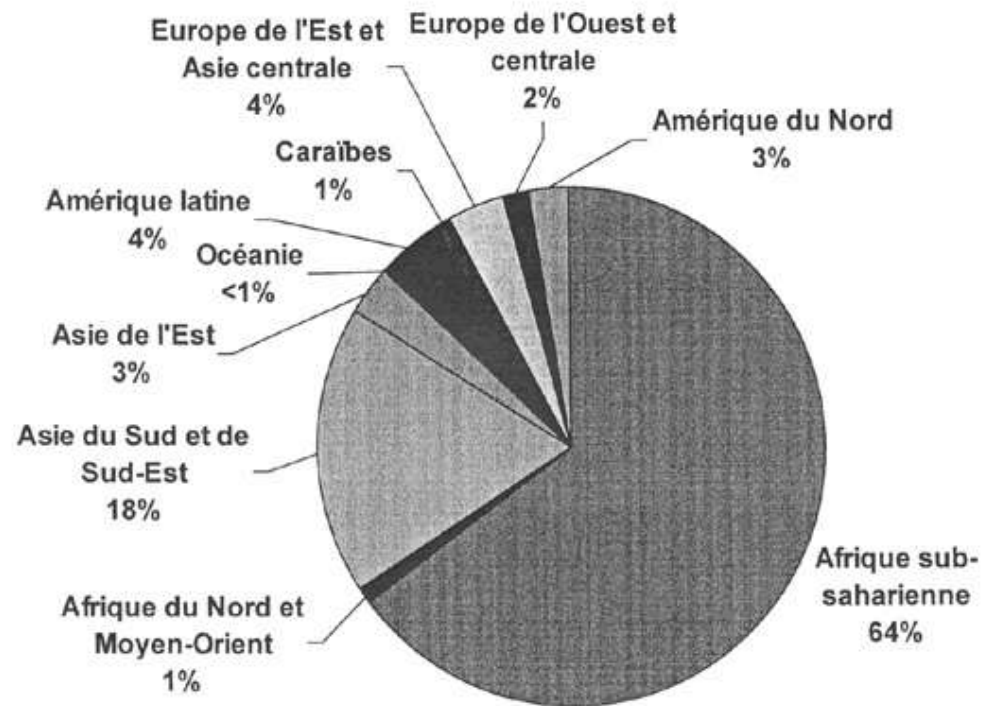
Source : Onusida, 2004 *Rapport sur l'épidémie mondiale de SIDA*.



© 2005 Population Reference Bureau

Personnes séropositives, par région

2004



Source : Onusida, *Le point sur l'épidémie de SIDA, 2004*.



© 2005 Population Reference Bureau

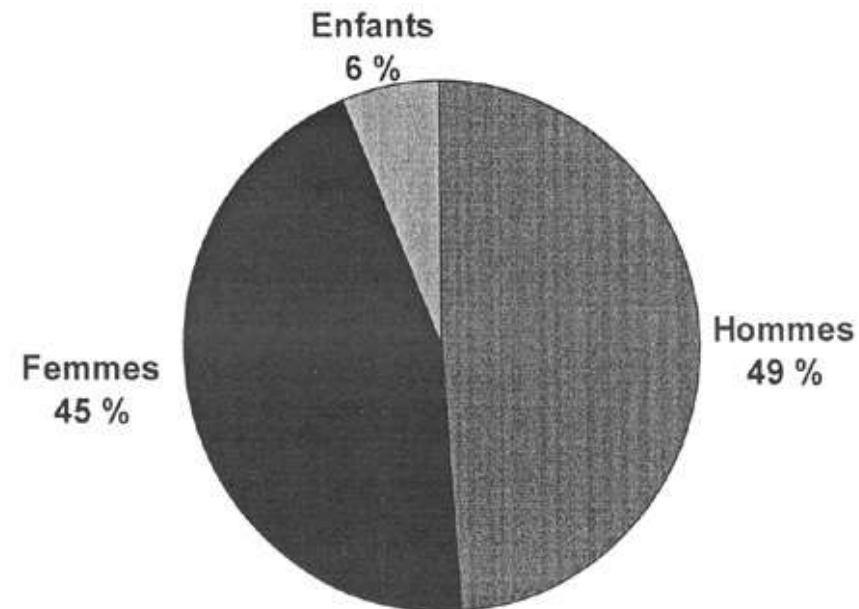
Notes sur les personnes séropositives, par région

- En 2004, environ 39 millions d'adultes et d'enfants du monde étaient séropositives.
- 64 % de la population mondiale séropositive vit en Afrique sub-saharienne.



Données démographiques pour le VIH/sida, monde

Composition de la population séropositive, 2003



Source : Onusida, 2004 *Rapport sur l'épidémie mondiale de SIDA*.

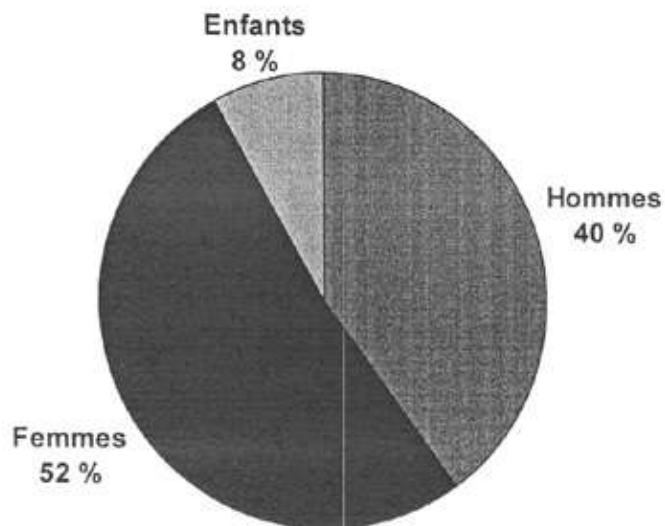


© 2005 Population Reference Bureau

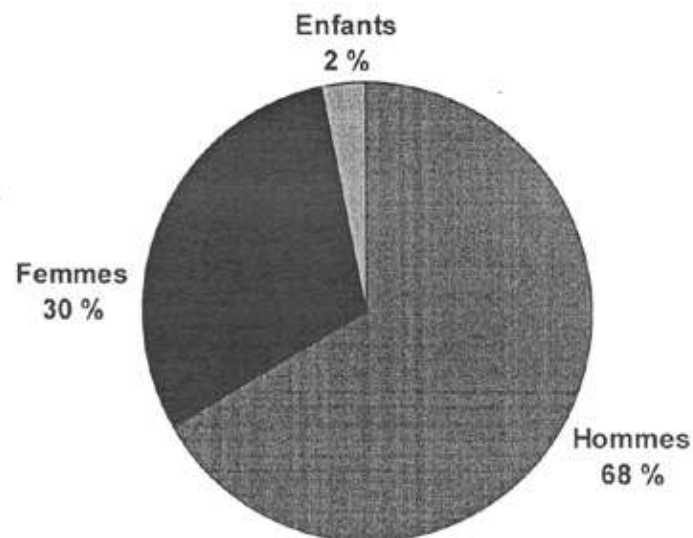
Données démographiques pour le VIH/sida, Afrique

Composition de la population séropositive, 2003

Afrique sub-saharienne



Reste du monde



Source : Onusida, 2004 *Rapport sur l'épidémie mondiale de SIDA*.



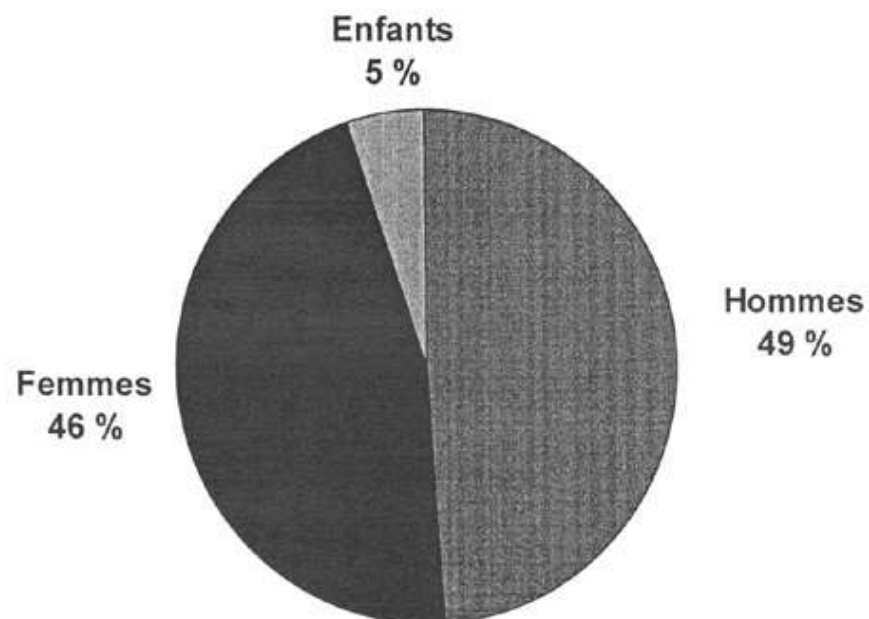
© 2005 Population Reference Bureau

Notes sur les données démographiques pour le VIH/sida en Afrique

- La proportion de femmes adultes (plus de 15 ans) vivant avec le VIH/sida est 1,7 fois plus forte en Afrique sub-saharienne que dans les autres régions.
- En Afrique sub-saharienne, où le VIH se répand principalement par l'activité hétérosexuelle, les femmes représentent plus de la moitié des 25 millions de personnes vivant avec le VIH/sida. Dans les autres régions, la proportion de femmes séropositives est d'un tiers.

Données démographiques pour le VIH/sida, Caraïbes

Composition de la population séropositive, 2003



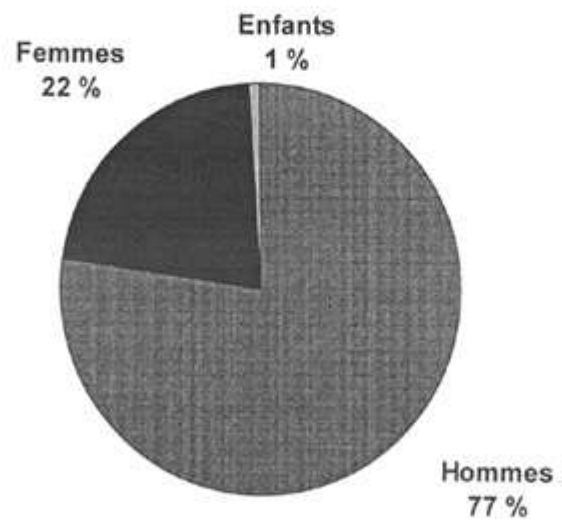
Source : Onusida, 2004 *Rapport sur l'épidémie mondiale de SIDA*.



© 2005 Population Reference Bureau

Données démographiques pour le VIH/sida, Asie de l'Est

Composition de la population séropositive, 2003



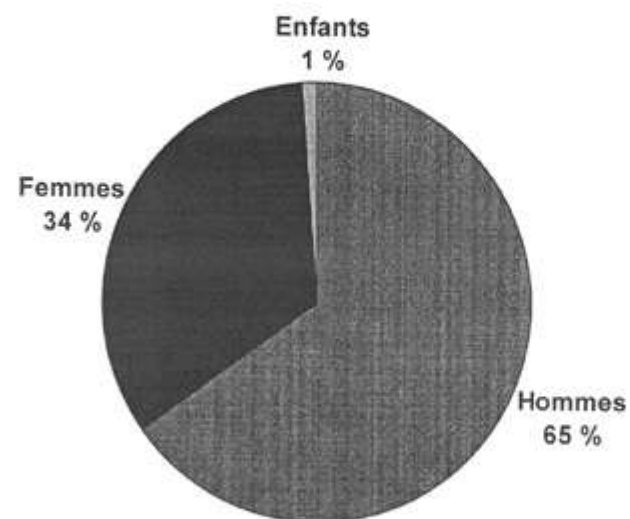
Source : Onusida, 2004 *Rapport sur l'épidémie mondiale de SIDA*.



© 2005 Population Reference Bureau

Données démographiques pour le VIH/sida, Europe de l'Est/Asie Centrale

Composition de la population séropositive, 2003



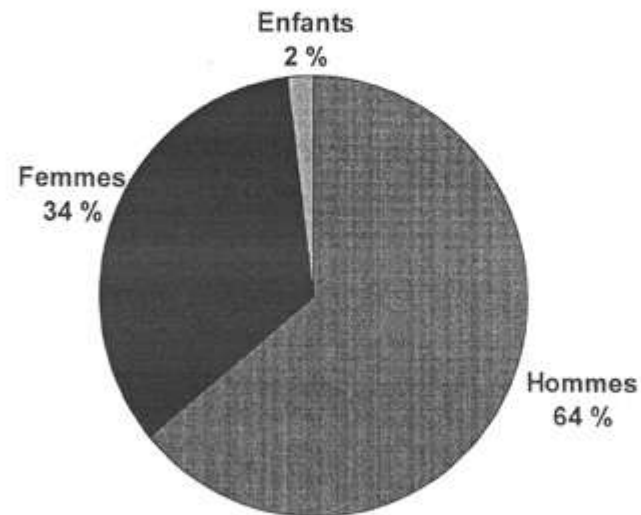
Source : Onusida, 2004 *Rapport sur l'épidémie mondiale de SIDA*.



© 2005 Population Reference Bureau

Données démographiques pour le VIH/sida, Amérique latine

Composition de la population séropositive, 2003



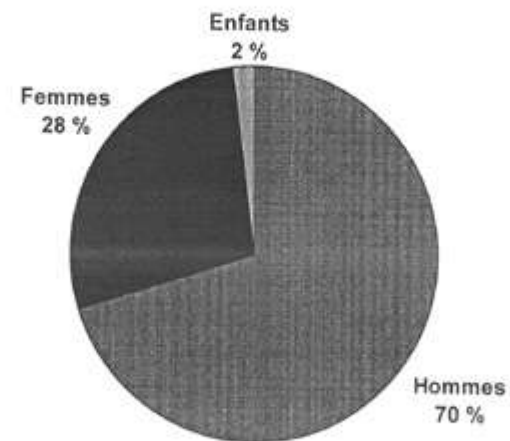
Source : Onusida, 2004 *Rapport sur l'épidémie mondiale de SIDA*.



© 2005 Population Reference Bureau

Données démographiques pour le VIH/sida, Asie du Sud/Sud-Est

Composition de la population séropositive, 2003



Source : Onusida, 2004 *Rapport sur l'épidémie mondiale de SIDA*.

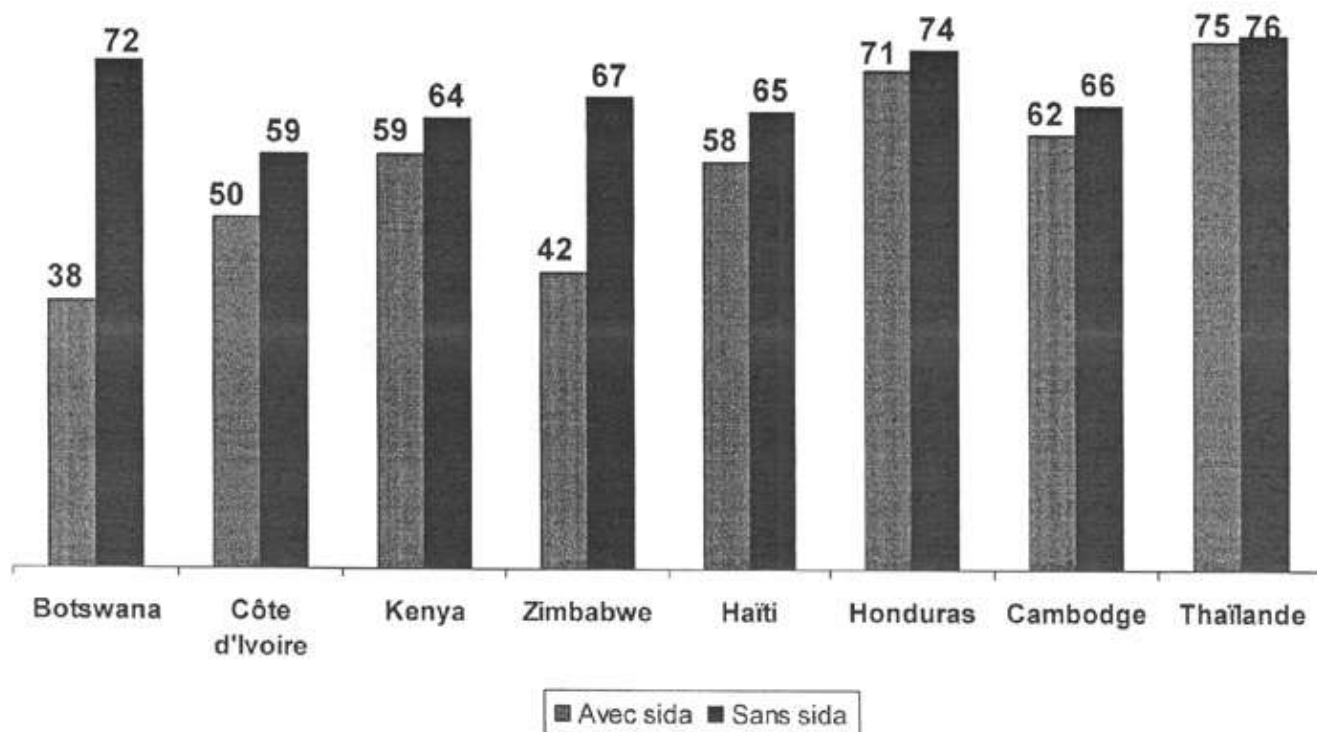


© 2005 Population Reference Bureau

Sida : impact sur l'espérance de vie 2010-2015

Projections pour certains pays sélectionnés

Espérance de vie à la naissance, en années



Source : Nations Unies, *World Population Prospects: The 2004 Revision*, 2005.



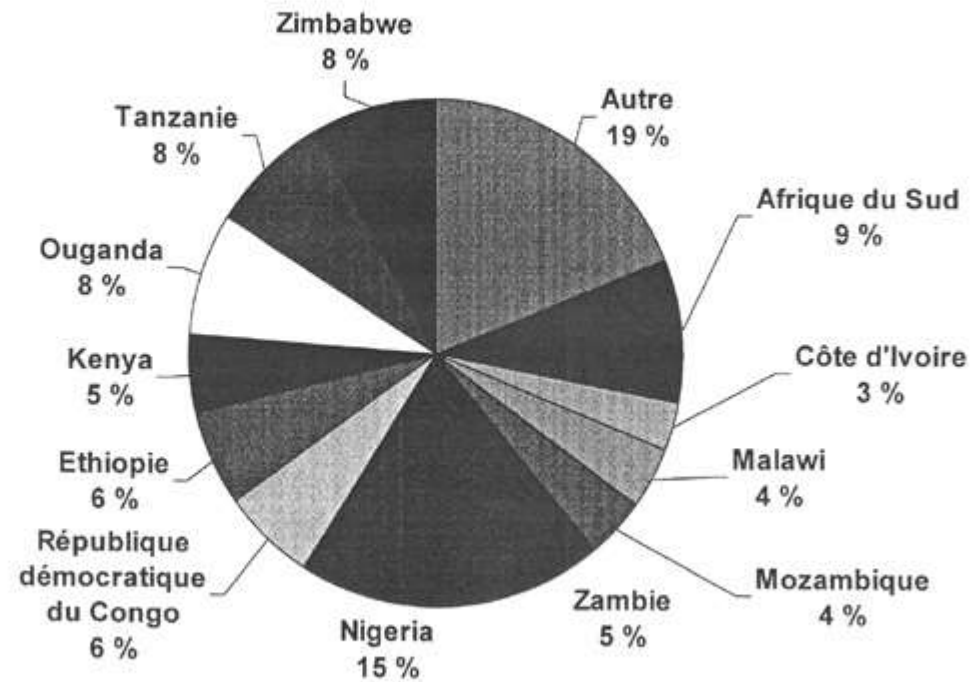
© 2005 Population Reference Bureau

Notes sur l'impact du sida sur l'espérance de vie 2010-2015

- Le sida a réduit l'espérance de vie dans plusieurs pays du monde.
- Au Botswana, par exemple, sans l'impact du sida, l'espérance de vie aurait été de 72 ans ; toutefois avec le sida, l'espérance de vie est tombée à 38 ans.

Sida : orphelins en Afrique sub-saharienne

Répartition des enfants par pays, 2003

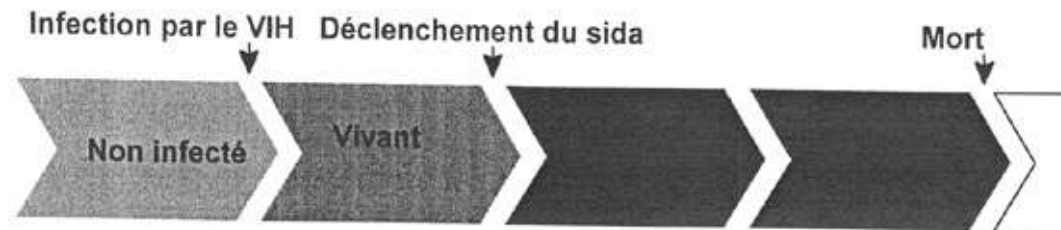


Source : Onusida, 2004 Rapport sur l'épidémie mondiale de SIDA.



© 2005 Population Reference Bureau

VIH/sida : prévention et suivi des soins



Prévention : changement de conduite, gestion des MST, précautions universelles

Prophylaxie suivant l'infection

Conseils et tests volontaires

Fournit une aide psychosociale aux patients et familles

Soutient les orphelins et les enfants vulnérables

Prévient et traite les infections opportunistes

Prévient la transmission de la mère à l'enfant

Fournit des soins à la maison

Administre la thérapie antirétrovirale

Fournit des soins palliatifs

Source : Family Health International.



© 2005 Population Reference Bureau